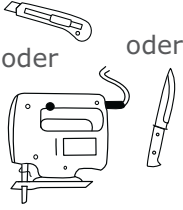



KRAIBURG Spaltenauflagen

Das benötigen Sie:

Messen:  oder	Markieren:  oder	Schneiden:  oder oder	Befestigen: 
--	--	--	---

KRAIBURG Befestigungselemente: 
 (Befestigungselemente werden mitgeliefert)

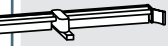
Voraussetzungen: 

Spaltenelemente:


- liegen horizontal/vertikal passend aneinander
- Tragfähigkeit ist gewährleistet
- Urinstein und starke Ablagerungen im Schlitz des Spaltenbodens müssen entfernt werden, um ein gleichmäßiges Klemmen der Befestigungselemente zu gewährleisten.

Matten:
 gleichmäßige Temperatur:
 mind. 5° C bis max. 30° C
 (je nach Ausgangstemperatur entsprechend lagern)

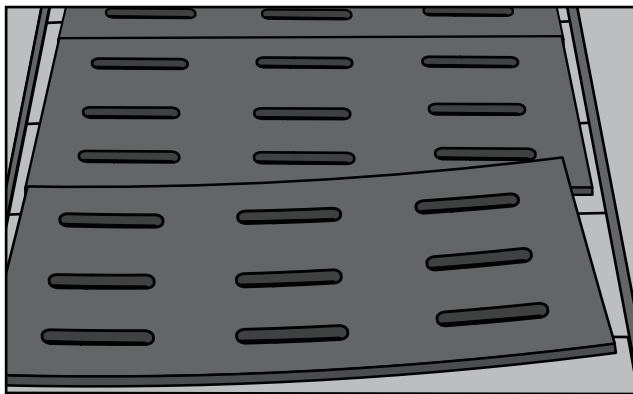
Schieber:
entweder speziell auf Gummiböden abgestimmte Schieberanlagen verwenden **oder** bei Umbauten: bestehende Schieberanlagen gemäß den **KRAIBURG Schiebervorgaben für Spaltenauflagen** anpassen



Mobile Entmistung und Befahrung:
KRAIBURG Vorgaben zur Befahrbarkeit von KURA/SIESTA/LOSPA beachten

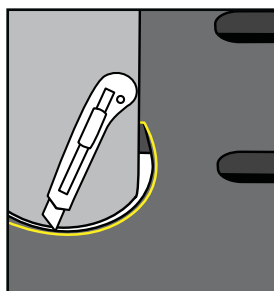


1 Matten auslegen




Die Schlitzte in den Gummimatten exakt über den Schlitzten der Spaltenbodenelemente positionieren

2 Anpassen

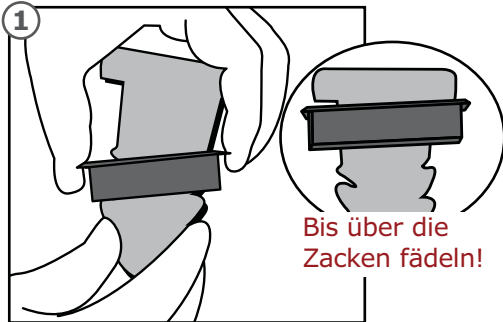


Gegebenenfalls passende Aussparungen in die Matte schneiden

Tipps zum Schneiden: 


- Klinge leicht anfeuchten oder schmieren
- Matten leicht auseinander ziehen
- kleine Stücke mit einer Zange greifen

③ Befestigen

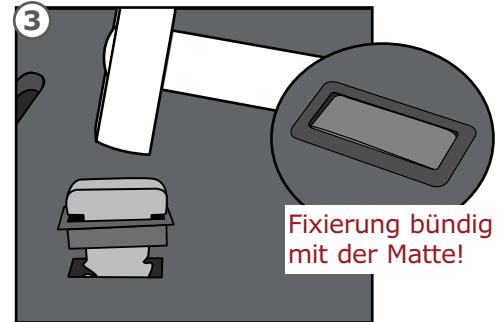


Bis über die
Zacken fädeln!

Kunststoffelemente auf
Gummikeile auffädeln



Fixierung in warmes Wasser
geben (Schmierung)



Fixierung bündig
mit der Matte!

Gummikeile durch die Aussparungen
in der Matte in den Spalt einschlagen



Wenn einzelne Fixierungen nicht oder sehr schwer einzubringen sind:

- > prüfen, ob Urinstein bzw. Ablagerungen entfernt sind / ggf. entfernen
- > bei starken Spaltverengungen durch Fertigungstoleranzen können vereinzelt Fixierungen weggelassen werden



Matten mit verschiedenen weiten Schlitten:

auf die richtige Fixierungsgröße
für die jeweilige Schlitzweite in
Ihrem Spaltenboden achten!
(siehe Übersicht auf der
Fixierungsverpackung).



Hinweis: Gelegentlich können die Matten von Tieren angehoben werden.
In diesem Fall neu fixieren. Es ist unbedenklich, wenn vereinzelt Fixierungen verloren gehen.